



27. Internationales Symposium
für Fußchirurgie in München
6./7. Dezember 2019

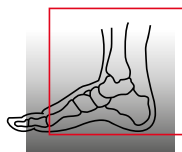


27th International Symposium
for Foot Surgery, Munich
6th/7th December 2019

Preday International
Preday Technische/Konservative Therapie und Sport
5. Dezember 2019/5th December 2019



Gesellschaft für Fuß- und
Sprunggelenkchirurgie e.V.
Society for Foot and Ankle Surgery



27. Internationales Symposium für Fußchirurgie

6. Dezember 2019 | 12:30 - 14:00 | Infinity Hotel Unterschleißheim | Raum Kochelsee
München | DE



Minimal-invasive Fußchirurgie:
Vorstellung der Technik mit
praktischem Workshop
am Sawbone
Dr. Pawel Chomej, Leipzig



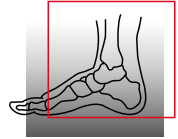
NanoScope: Die Zukunft der
Arthroskopie beginnt heute.
Interaktiver Workshop
Christian Renner, München
Daniel Appelt, München

www.arthrex.com

© Arthrex GmbH, 2019. Alle Rechte vorbehalten.

evFL2-000112-de-DE_A





Liebe Kolleginnen, liebe Kollegen,

wir möchten Sie /Euch herzlich zum 27. Jahreskongress der Gesellschaft für Fuß- und Sprunggelenkchirurgie e.V. begrüßen. Schon jetzt gilt unser Dank allen, die mit ihren Vorträgen zum Programm beitragen.

Unser diesjähriges Motto „über den Tellerrand“ vollziehen wir sowohl geographisch als auch fachlich.

Wir freuen uns, erstmals drei Kongresstage mit internationalen Sitzungen anbieten zu können.

Die hier entstehenden Einblicke, Kontakte und Freundschaften sind dazu geeignet, Ideen und Lösungen für unsere eigenen Konzepte zu nutzen. Auch fachlich haben wir Kollegen aus angrenzenden und für uns wichtigen Gebieten eingeladen. Zunächst die Zusammenarbeit mit den nicht-chirurgischen Disziplinen zur Behandlung und Nachbehandlung von Fußproblemen und auch das wichtige nicht-ärztliche Team, das uns und unsere Patienten unterstützt.

Unverzichtbar und wichtiger Bestandteil unserer Arbeit ist die bildgebende Diagnostik, die uns immer genauere und bessere Einblicke gibt und uns damit differenziertere Therapiestrategien ermöglicht.

Bezüglich der nicht mehr wegzudenkenden minimal invasiven Fußchirurgie erinnern wir uns an den Ausspruch eines Kollegen, der sich noch vor wenigen Jahren auf einem Kongress einer breiten Front von Widerstand gegenüber sah. Unvergessen sein Schluss-Satz: „...auch die Arthroskopiker wurden zu Anfang ausgelacht – ihr werdet noch an mich denken“. So ist es nun eingetreten und auch dieses Jahr gibt es einen MIS Themenblock.

Die Kinderorthopädie ist in diesem Jahr ebenfalls vertreten, dies mit dem komplexen Thema der Kinderneuroorthopädie. Der „Tellerrand“ zu dieser Disziplin ist nicht breit, aber tief; so dass es wichtig ist, hier Einblicke zu bekommen und uns über die gemeinsame Schnittmenge zu unterhalten.

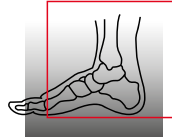
Um Einsteiger für die Fußchirurgie zu begeistern und die Fußchirurgie auch in Zukunft in hoher Qualität unseren Patienten anbieten zu können, wird im Themenblock „junge Chirurgen“ auf Basisthemen eingegangen. Das ist sicher auch für den einen oder anderen „alten Hasen“ interessant. Wichtig ist, dass das Engagement aller, die sich bereit erklären vorzutragen, zu lehren und zu erklären unverzichtbar für die Zukunft der Fußchirurgie ist.

Wir freuen uns, alle Freunde der problematischen Füße beim GFFC Kongress begrüßen zu dürfen und interessante, anregende und motivierende Tage miteinander zu verbringen.

Herzliche Grüße

Dr. med. Charlotte Hase

Prof. Dr. med. Frank Timo Beil



Preday International

Raum/Room: Bodensee II

Tagungsort / Location:

INFINITY MUNICH Unterschleißheim

Beginn – Ende / Start – End:

Donnerstag, 5. Dezember 2019

Thursday, 5th December 2019

10.00 – 21.00 Uhr/h

Anmeldung/Registration online:

www.gffc.de



Teilnahmegebühr/Fee: EUR 125,-

inkl. MwSt., Mittagessen und Kaffeepausen

incl. VAT, Lunch and Coffee breaks

Wissenschaftliche Leitung/Chair:

Prof. Dr. med. Markus Walther

Preday

Raum: Bodensee I

Technische/Konservative Therapie und Sport

Tagungsort:

INFINITY MUNICH Unterschleißheim

Beginn – Ende:

Donnerstag, 5. Dezember 2019

Thursday, 5th December 2019

12.30 – 17.30 Uhr

Anmeldung:

www.gffc.de



Teilnahmegebühr: EUR 95,-

inkl. MwSt., Mittagessen und Kaffeepausen

Wissenschaftliche Leitung:

Dr. med. Dirk-Theodor Schraeder

Dr. Dr. med. Andreas Först

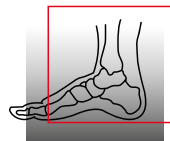
OSM Bernd Franke

in Zusammenarbeit mit der Deutschen Berufsgenossenschaft

in Zusammenarbeit mit der Dvfr

27. INTERNATIONALES SYMPOSIUM FÜR FUSSCHIRURGIE · MÜNCHEN

27th INTERNATIONAL SYMPOSIUM FOR FOOT SURGERY · MUNICH



Tagungsort / Location:

INFINITY MUNICH Unterschleißheim
Andreas-Danzer-Weg 1 · 85716 Unterschleißheim
Tel. +49 89 370 530 0 · Fax +49 89 370 530 911
E-Mail: info@infinity-munich.de

Beginn – Ende/start – end:

Freitag, 6. Dezember 2019, 8.30 Uhr
Samstag, 7. Dezember 2019, ca. 17.30 Uhr

Organisation/organisation:

Gesellschaft für Fuß- und Sprunggelenkchirurgie e.V.
Society for Foot and Ankle Surgery
Gewerbegebiet 18 · D-82399 Raisting
Tel. +49 8807-94 92 44 · Fax +49 8807-94 92 45
E-Mail: jutta.maushard@gffc.de · Internet: www.gffc.de



Seminargebühr/registration fee:

Mitglieder/member € 280,- / Nichtmitglieder/nonmember € 330,-
inkl. MwSt. und Verpflegung in den Pausen / incl. VAT and catering
during the breaks
Mitglieder ab 67 Jahre: € 100,-/2 Tage
Physiotherapeuten/Podologen/OSM: € 150,-/2 Tage
Studenten/OP-Personal: € 25,-/1 Tag, € 50,-/2 Tage

Wissenschaftliche Leitung/Chair:

Dr. med. Charlotte Hase
Ortenau Klinikum Lahr-Ettenheim
Robert-Koch-Straße 15
77955 Ettenheim

Prof. Dr. med. Frank Timo Beil, MBA
Universitätsklinikum Hamburg-Eppendorf
Martinistraße 52, Gebäude Ost 10
20146 Hamburg

Die Vorträge werden je nach Referent in Deutsch oder Englisch gehalten.
The presentations will be held in German or English language.

Copyright Vorträge:

Sämtliche Vorträge sind zugunsten der jeweiligen Referierenden urheberrechtlich geschützt. Aufnahmen und Aufzeichnungen bedürfen daher der vorherigen Einwilligung der Referierenden (§ 53 Abs. 7 UrhG).

Jede ungenehmigte Aufnahme/Aufzeichnung ist widerrechtlich und löst Schadensersatz- und Unterlassungsansprüche der Referierenden aus.

Für Stornierungen, die bis zum 31. Oktober 2019 eingehen, wird eine Bearbeitungsgebühr von € 50,- erhoben. Für Stornierungen in der Zeit vom 01. November 2019 bis 2 Wochen vor Beginn des Symposiums, wird eine Bearbeitungsgebühr von 25% der Teilnahmegebühr erhoben.

Danach wird für Stornierungen bis zum Beginn des Symposiums eine Bearbeitungsgebühr von 50% der Teilnahmegebühr erhoben.

Stornierungen während und nach dem Symposium können nicht mehr berücksichtigt werden. **Stornierungen werden nur in schriftlicher Form akzeptiert!**

Umweltfreundlich gedruckt auf 100% Altpapier mit Farben auf Pflanzenölbasis.

Preday International

Chair: Prof. Dr. med. Markus Walther

- 10:00** **Welcome** Hase, Beil, Walther
- 10:05–12:00** **Current concepts in forefoot surgery**
Chair: Walther, Hase, Fournier
- 10:05 Indication for open and minimal invasive surgery of the 1st ray
– Current trends in Europe Walther
- 10:20 Management of lesser toe deformities Hase
- 10:35 Off-loading the Forefoot-role of Rocker-soled Shoes Saxena
- 10:50 Hallux valgus management in athletes Fournier
- 11:05 Turf-toe: what is it? Saxena
- 11:20 Idiopathic and iatrogenic hallux varus correction Camasta
- 11:35 Discussion
- 12.00** **Mittagspause / Lunch**
- 13:00–15:00** **Arthroscopy and Sports in Foot and Ankle**
Chair: Galla, Stinus, Polzer
- 13:00 Arthroscopic lateral ligament repair in the ankle Galla
- 13:15 Tendoscopy Walther
- 13:30 Arthroscopy MTP 1 joint. Indications, technique and limitations Grady
- 13:45 Management of the instability of the first metatarsophalangeal joint: From "Turf-toe" injuries to "Sand-toe" injuries Saxena
- 14:00 Arthroscopic fusion of the ankle and the subtalar joint Polzer
- 14:15 Operative treatment of medial malleolus fracture with lean magnesium screws: a prospective non-randomized first in man study Holweg
- 14:45 Discussion
- 15.00** **Kaffeepause / Coffee break**
- 15:30–16:30** **Tendon disorders**
Chair: Hörterer, Saxena, Dreyer
- 15:30 Management of acute Achilles tendon ruptures
– in athletes and others Saxena
- 15:50 Management of chronic Achilles tendo ruptures Dreyer
- 16:15 Management of peroneal tendon disorders Fournier
- 15:30 The challenge of insertional tendinitis of the Achilles tendon Hörterer
- 16:45–18:45** **Workshop Shockwave**
Chair: Saxena, Gerdsmeyer
- Evidence for shock wave in bone and soft tissue problems Gerdsmeyer
- Shock wave therapy in foot and ankle – indications, tips and tricks Saxena
- Shock wave in OCD, Bone edema and Muscular problems Meßmer
- The workshop will address:**
Plantar fasciitis, Mid portion Achilles tendinitis, Insertional tendinitis,
Peroneal tendon disorders, OCD, Bone edema and Muscular problems
- Practical exercises: (Instructors: Saxena, Gerdsmeyer, Meßmer)**
- 19:30–21:00** **Dinner Workshop (Extremity Medical)**
Organized by Extremity Medical
Location TBD, Responsible Achim Simons, Extremity Medical

Preday

Technische/Konservative Therapie und Sport

Wissenschaftliche Leitung: Dr. med. Dirk-Theodor Schraeder
Dr. Dr. med. Andreas Först
OSM Bernd Franke

12.30	Anmeldung	GFFC-Counter
13.00	Begrüßung/Organisatorisches	Schraeder, Först
13.10	Einführungsvortrag: Hilfsmittelversorgung Element der Unfallchirurgischen Therapie – BG und GFFC in einem Boot	Schraeder
13.30	Hilfsmittelversorgung Post operativ aus der Sicht der Unfallversicherung	Rensinghoff
13.50	Das Fußtrauma in der berufsgenossenschaft- lichen Behandlung	Randt
14.10	Die posttraumatische BG-liche Schuh- und Einlagenversorgung – beispielhafte fallbezogene Rezepturen	Frieling
15.00	Kaffeepause mit kleinem Imbiss	
15.20	Tapetechniken am Fuß und Sprunggelenk Gipstechniken in der Technischen Orthopädie	Först, Geisen
15.40	Alles Einlage oder was? – Eine Näherung an die Plantarfasciitis	von Essen
16.00	Die orthopädieschuhtechnische Versorgung aus Sicht des OSM	Franke
16.20	Welche ingenieurstechnischen Perspektiven bietet die additive Versorgung durch Orthesen?	Schafran
16.40	3 D-Modelle für den Operateur – Planung und OP	Schön/Schraeder
17.00	Calcaneusknetaktion/wissenschaftliche Begleitung	Geisen, Schafran, Schön
17.30	Ende der Veranstaltung	

**Wir wünschen Ihnen noch einen angenehmen und
interessanten Aufenthalt beim GFFC Jahreskongress.**

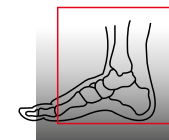
Vortragsübersicht Freitag, 6.12.2019

	Raum: Auditorium / Plenarsaal	Room: Ammersee II		
08.40 – 09.00	Begrüßung „Über den Tellerrand“ (Stinus, Beil, Hase)			
09.00 – 10.30	Sitzung A Behandlungsrealitäten in der Fußchirurgie (Beil, Hase)	Session B (International) Current Trends of Minimally Invasive foot surgery (Goals: Learn about current trends and techniques for MIS) (Altenberger, Mehlhorn, Chomej)		
10.30 – 11.00	KAFFEEPAUSE – BESUCH DER INDUSTRIEAUSSTELLUNG / COFFEE BREAK			
	Raum: Auditorium / Plenarsaal	Raum: Alpsee	Raum: Ammersee I	Room: Ammersee II
11.00 – 12.30	Sitzung A Fußtrauma (Spering, Mückley, Randt)	Sitzung B Konservativ (Sikorski, Schraeder, Först)	Sitzung C Junge Chirurgen (v.Essen, Birth)	Session D (International) Diabetic Foot Problems (Stinus, Mehlhorn, Klos)
12.30 – 14.00	MITTAGSPAUSE – BESUCH DER INDUSTRIEAUSSTELLUNG / PARALLEL LUNCHWORKSHOPS DER INDUSTRIE			
14.00 – 15.30	Sitzung A Minimal Invasive Chirurgie (Altenberger, Chomej, Leidolf)	Sitzung B Diagnostik (Rischke, Schneider)	Sitzung C Beruf und Recht (Randt, Mangold)	Session D (International) Hallux rigidus (Röser, Grady, Shou, Camasta, Saxena)
15.30 – 16.00	KAFFEEPAUSE – BESUCH DER INDUSTRIEAUSSTELLUNG / COFFEE BREAK			
16.00 – 17.30	Sitzung A Der neuropathische Fuß (Koller, Mehlhorn)	Sitzung B Arthroskopie (Galla, Simon, Maier)	Sitzung C Freie Vorträge (Orthner, Simon, Köhne)	Session D (International) Imaging and Diagnostics (Stinus, Szeimies, Harrasser, Preis)
18.00	Mitgliederversammlung / diverse Themen			
ab 19.30	Abendveranstaltung			

Vortragsübersicht Samstag, 7.12.2019

	Raum: Auditorium / Plenarsaal	Raum: Alpsee	Raum: Ammersee I	Room: Ammersee II
09.00 – 10.30	Sitzung A Rückfußchirurgie (Röser, Eppel, Preis)	Sitzung B Kinderneuroorthopädie (Poschmann, Baumgart)	Sitzung C Berufspolitik und Abrechnung (Schemmann, Wilde)	Session D (International) Trauma Update (Klos, Baumbach, Gottschalk)
10.30 – 11.00	KAFFEEPAUSE – BESUCH DER INDUSTRIEAUSSTELLUNG / COFFEE BREAK			
11.00 – 12.00	Ernennung Ehrenmitglied (Laudatio: Dr. Thorsten Randt) Keynote lecture „Entwicklung der Fußchirurgie in Deutschland?“ Hallux Valgus und Kleinzehenchirurgie (Dr. Kai Olms) Berichte der Vorjahresstipendiaten Preisübergabe Stipendien			
12.00				
12.30 – 14.00	MITTAGSPAUSE – BESUCH DER INDUSTRIEAUSSTELLUNG / PARALLEL LUNCHWORKSHOPS DER INDUSTRIE			Management of ODC lesions with scaffolds (Gottschalk, Walther)
	Raum: Auditorium / Plenarsaal	Room: Ammersee II		
14.00 – 15.30	Sitzung A Kleine Zehen – große Probleme? (Hase, Beil)	Session B (International) Hindfoot deformities in adult and children (Dussa, Braatz, Walcher, Simon)		
15.30 – 16.00	Verabschiedung / Kongressende Verabschiedung (Stinus) Verabschiedung Kongresspräsidenten (Hase, Beil)			
16.00 – 17.30	Session B (International) Panel Discussion (Goals: Understand final take-home points) (Saxena, Walther)			

Wir wünschen Ihnen eine sichere
und angenehme Heimreise.



Begrüßung und Organisatorisches Auditorium/Plenarsaal

Vorsitz: Stinus, Beil, Hase

08.40	1. Vorsitzender der GFFC e.V.	Stinus
08.50	„Über den Tellerrand“	Beil, Hase

09.00 – 10.30 Vorträge in 2 Parallelsitzungen

Sitzung A: Auditorium/Plenarsaal

Behandlungsrealitäten in der Fußchirurgie

Vorsitz: Beil, Hase

09.00	Entitätenkonzept beim diabetischen Fuß	Engels
09.20	Nachbehandlungsrealitäten in der MIS	Walther
09.50	Verletzungen des oberen Sprunggelenks	Spering
10.10	Nachbehandlungsstrategien nach Fuß-Operationen	Stinus
10.25	Diskussion	

Session B (International): Ammersee II

Current Trends of Minimally Invasive foot surgery

Chair: Altenberger, Mehlhorn, Chomej

09.00	Minimal invasive Chevron and Akin	Altenberger
09.15	Minimal invasive management of lesser toe deformities	Hochheuser
09.30	Minimal invasive correction of Pes adductus	Chomej
09.45	Minimal invasive endoscopic gastrocnemius recession	Grady
10.00	Minimal invasive procedures in patients with diabetes	Mehlhorn
10.15	Revolutional ingrown toenail surgery that preserves nail bed and matrix	Shionoya

10.30 – 11.00 Kaffeepause / Industrieausstellung

11.00 – 12.30 Vorträge in 4 Parallelsitzungen

Sitzung A: Auditorium/Plenarsaal

Fußtrauma

Vorsitz: Spering, Mückley, Randt

11.00	Update MT5-Basisfrakturen	Polzer
11.15	Update Sprunggelenkfrakturen im Alter	Mückley
11.30	Update Syndesmosenverletzungen	Knobe
11.45	Update Weichteilverletzungen, Versorgungsstrategien	Gabel
12.00	Update minimalinvasive Versorgung von Fersenbeinfrakturen	Gräfenstein
12.15	Diskussion	

Sitzung B: **Alpsee**
Konservativ

Vorsitz: Sikorski, Schraeder, Först

- | | | |
|-------|--|-----------|
| 11.00 | Konservative Therapie – was gibt die Biomechanik her? | Sikorski |
| 11.15 | Die postoperative technisch-orthopädische Versorgung – was ist wichtig in der Hilfsmittelversorgung? | Schraeder |
| 11.30 | Tapes in aller Munde – auch am Fuß gut. Indikationen, Technik und Erfahrungen | Först |
| 11.45 | Therapie nach dem Spiraldynamik®-Konzept bei postoperativen Rest-Beschwerden | Schick |
| 12.00 | Visuelle Ganganalyse, Videoganganalyse und 3D-Ganganalyse – wann ist welches Verfahren sinnvoll? | Braatz |
| 12.15 | Diskussion | |

Sitzung C: **Ammersee I**
Junge Chirurgen

Vorsitz: v. Essen, Birth

- | | | |
|-------|---|--------------|
| 11.00 | Tibialis posterior Insuffizienz – wann ist welche Op sinnvoll? | Kriegelstein |
| 11.20 | Ansatznahe Achillessehnenpathologien – konservativ oder operativ? | Hörterer |
| 11.40 | Plantarfasziitis – täglich Brot | v. Essen |
| 12.00 | Osteochondrale Läsionen am Talus – ein Update | Birth |
| 12.20 | Diskussion | |

Session D (International): **Ammersee II**
Diabetic Foot Problems

Chair: Stinus, Mehlhorn, Klos

- | | | |
|-------|--|-----------|
| 11.00 | Conservative treatment options to protect the foot | Stinus |
| 11.20 | Midfoot reconstruction in Charcot | Mehlhorn |
| 11.40 | What to know about MRI in Diabetic patients | Kaemmerer |
| 12.00 | The biomechanical challenge of the diabetic foot | Klos |
| 12.20 | Midfoot reconstruction in Charcot with plate and screw stabilization | C. Walter |

12.30 – 14.00 **Mittagspause / Industrieausstellung / Industrieworkshops**

14.00 – 15.30 **Vorträge in 4 Parallelsitzungen**

Sitzung A:

Auditorium/Plenarsaal

Minimal Invasive Chirurgie

Vorsitz: Altenberger, Chomej, Leidolf

- 14.00 Optionen und Gefahren bei Revisionseingriffen **Hochheuser**
14.15 Stellenwert der MIS Implantate **Leidolf**
14.30 Ruptur der plantaren Platte von Trauma bis Rheuma:
Welche Strategie wann? **Altenberger**
14.45 Hybridtechniken MIS – offen **Chomej**
15.00 Die Minimalinvasive Zadek Osteotomie: Wann und Wie? **Mattes**
15.15 **Diskussion**

Sitzung B: Diagnostik

Alpsee

Vorsitz: Rischke, Schneider

- 14.00 MRT Diagnostik **Schenk**
14.15 SPECT zur Diagnostik von Fußkrankungen aus Sicht
des Nuklearmediziners: „Technik und Aussage“ **Rischke**
14.30 Therapeutische Konsequenzen aus den Spect Untersuchungen
in der Fußchirurgischen Praxis und Klinik **Schneider**
14.45 Ganganalyse bei traumatischen Sprunggelenks-
verletzungen **Gaudin**
15.00 Crossglide-Test – eine neue klinische Methode zur
Stabilitätsprüfung des TMT I Gelenkes bei Hallux valgus **Holweg**
15.15 **Diskussion**

Sitzung C: Beruf und Recht

Ammersee I

Vorsitz: Randt, Mangold

- 14.00 Wirkliche Qualitätsindikatoren oder Instrumente zur Marktsteuerung?
Leitlinien & Co im Gesundheitswesen **Randt**
14.30 Beispiel Gestaltung der Hallux valgus – Leitlinie **Waizy**
15.00 Sind wir Opfer oder Profiteur einer Leitlinie? **Sikorski**
15.15 Juristische Relevanz der Qualitätsparameter **Mangold**

Session D (International):

Ammersee II

Hallux rigidus

Chair: Röser, Grady, Shou, Camasta, Saxena

- 14.00 Technical tips for joint preserving techniques in Hallux rigidus **Grady**
14.15 Periarticular osteotomies in Hallux rigidus
– Indication and evidence **Shou**
14.30 Cartiva in Hallux rigidus – the European experience **Röser**
14.45 Tips and tricks to make MTP fusion a successful surgery **Camasta**
15.00 OCD & Hallux Rigidus Repair: Preliminary results **Saxena**
15.15 **Diskussion**

15.30 – 16.00 **Kaffeepause / Industrieausstellung**

16.00–17.30 **Vorträge in 4 Parallelsitzungen**

Sitzung A:

Auditorium/Plenarsaal

Der neuropathische Fuß

Vorsitz: Koller, Mehlhorn

- | | | |
|-------|--|--------|
| 16.00 | Die häufigsten Missverständnisse beim Charcot-Fuß | Koller |
| 16.20 | FDL-Release – immer schnell und unkompliziert? | Kohr |
| 16.40 | Unterlassungssünden bei Diagnostik und Therapie des DFS | Engels |
| 17.00 | Produktgruppe 31 im Hilfsmittelverzeichnis
– unser Sorgenkind | Stumpf |

Sitzung B: Arthroskopie

Alpsee

Vorsitz: Galla, Simon, Mayer

- | | | |
|-------|--|-------------|
| 16.00 | Konservative Knorpeltherapie – gibt es eine Evidenz? | Gottschalk |
| 16.15 | Arthroskopische Knorpeltherapie mit zellfreier
Membran am Talus | Altenberger |
| 16.30 | Distraction vs. dorsiflexion and alternative portals
for anterior ankle arthroscopy | Grady |
| 16.45 | Arthroskopische Behandlung von FHL-Pathologien | Mayer |
| 17.00 | Arthroskopischer FHL-Transfer als Achillessehnenersatz | Galla |
| 17.15 | Arthroskopische Subtalararthrodese – wirklich besser? | Walcher |

Sitzung C: Freie Vorträge

Ammersee I

Vorsitz: Orthner, Simons, Köhne

- | | | |
|-------|--|----------|
| 16.00 | Der operierte congenitale Klumpfuß | Helmers |
| 16.15 | Die Lapidusarthrodese mit Kompressionsmarknagel | Köhne |
| 16.30 | Results after percutaneous Achilles suture in long term | Penev |
| 16.45 | Der Extensor hallucis longus slide | Hase |
| 17.00 | Forecasting post-treatment outcomes of Hallux valgus
surgery patients | Sawah |
| 17.15 | Einfluss von Eingriffen am suralen Komplex auf
die Wadenkraft | Gottlieb |

Session D (International):

Ammersee II

Imaging and Diagnostics

Chair: Stinus, Szeimies, Harrasser, Preis

- | | | |
|-------|--|-----------|
| 16.00 | Clinical examination
– the most important source of information | Harrasser |
| 16.20 | DVT (weight bearing CT) | Preis |
| 16.40 | Tendon disorders and more – what the Foot and Ankle
surgeons need to know to read MRI | Szeimies |
| 17.10 | Discussion | |

**18.00 Mitgliederversammlung/
diverse Themen**

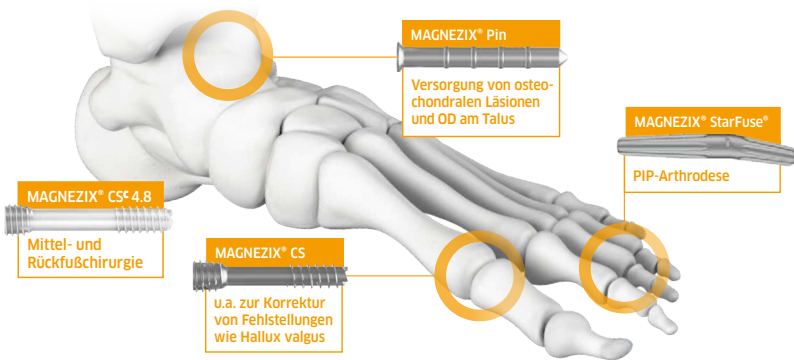
Auditorium/Plenarsaal

ab 19.30 Abendveranstaltung

METALL, DAS ZU KNOCHEN WIRD

DER NEUE STANDARD FÜR IMPLANTATE

Das **MAGNEZIX®-Prinzip**: Erst heilen, dann auflösen! MAGNEZIX® Implantate sind metallisch stabil, müssen aber nicht wieder entfernt werden – denn sie lösen sich auf und werden durch Knochengewebe ersetzt.



DIE SYSTEM-LÖSUNG FÜR DIE FUSSCHIRURGIE

Besuchen Sie unseren Stand.

Syntellix AG | Aegidientorplatz 2a | 30159 Hannover | T +49 511 270 413 50 | info@syntellix.com

Intelligent innovations for a better life.
www.syntellix.com



CARTIVA[®]

Synthetic Cartilage Implant



SCHRITT FÜR SCHRITT

Zurück in den Alltag mit CARTIVA[®]

Unsere Zehen sind auf Bewegung ausgerichtet. Hallux rigidus verringert die Bewegungsfreiheit des Patienten und verursacht Schmerzen. Anders als bei einer Arthrodese, ermöglicht CARTIVA die natürliche Bewegung des Gelenks. CARTIVA wird gestützt durch die größte randomisierte Multi-Center Studie, die jemals zur Behandlung von Osteoarthritis am Großzehengrundgelenk^{1,2} durchgeführt wurde.

PATIENTEN BERICHTEN NACH CA. 6 JAHREN:



-97%

VERRINGERTER SCHMERZ²



+176%

VERBESSERUNG DER FUNKTIONALITÄT²



93%

PATIENTEN-ZUFRIEDENHEIT²

¹ Baumhauer JF, Singh D, Glazebrook M, et al. Foot Ankle Int. 2016;37(5):457

² Data on file at CARTIVA, Inc. N=106 in postapproval study cohort.

Stipendien der Gesellschaft für Fuß- und Sprunggelenkchirurgie e.V.

Mehr Wissen und mehr Wissenschaft auf dem Gebiet der Fußchirurgie sind knapp zusammengefasst die Anliegen der drei Stipendien, die die GFFC jährlich vergibt.

Otto Bock HealthCare Deutschland GmbH – Reisestipendium der GFFC

Zur Förderung der wissenschaftlichen Tätigkeit lobt die Firma **ottobock** gemeinsam mit der GFFC ein Reisestipendium von insgesamt 3.000,- Euro pro Jahr aus. Das Reisestipendium wird im Rahmen des Internationalen Symposiums für Fußchirurgie in München überreicht.

DJO Reisestipendium der GFFC

Zur Förderung des Wissens auf dem Gebiet der Fußchirurgie und zum Wissensaustausch von Ärzten mit Interesse für die Fußchirurgie wird von der Firma **DJO** in Zusammenarbeit mit der GFFC ein Reisestipendium von 5.000,- Euro jährlich ausbezahlt.

Axomed Wissenschaftsstipendium der GFFC

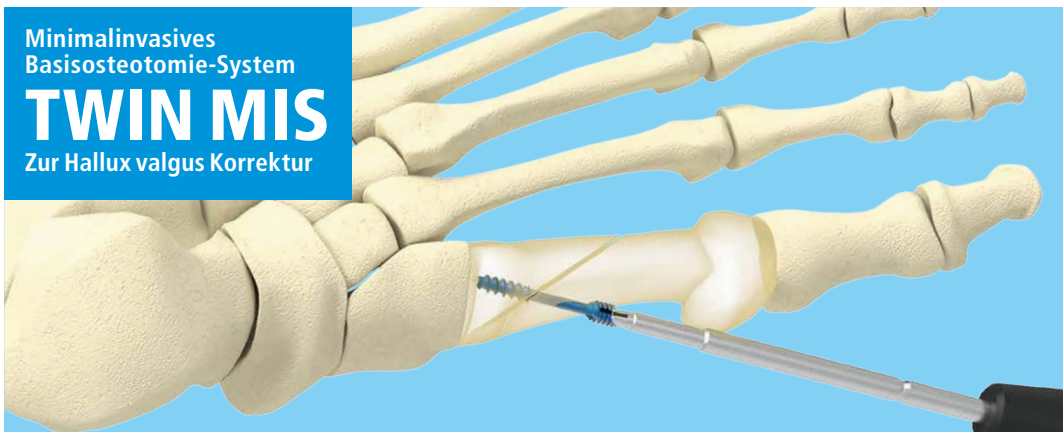
Das Forschungsstipendium der GFFC und der Freiburger Firma **axomed** medizintechnik ist für Fachärzte der Chirurgie, Orthopädie und Unfallchirurgie mit Schwerpunkt Fußchirurgie vorgesehen, die auf diesem Gebiet wissenschaftlich arbeiten. Das Forschungsstipendium ist mit 10.000,- Euro 2-jährlich dotiert.

Weitere Infos auf unserer Homepage unter: www.gesellschaft-fuer-fusschirurgie.de/stipendien.html

Minimalinvasives
Basisosteotomie-System

TWIN MIS

Zur Hallux valgus Korrektur



50° Schräge, kein
von außen tastbarer
Überstand



09.00 – 10.30 Vorträge in 4 Parallelsitzungen

Sitzung A: Rückfußchirurgie

Auditorium/Plenarsaal

Vorsitz: Röser, Eppel, Preis

- 09.00 Wo und wie korrigiere ich? – Bildgebung und Planung von Korrekturosteotomien am Rückfuß **Walcher**
- 09.20 Korrekturosteotomien bei Rückfußvarusdeformitäten **Schmidt-Horlohé**
- 09.40 Korrekturosteotomien bei Rückfußvalgusdeformitäten **Röser**
- 10.00 Therapie der medialen und laterale ligamentären Rückfußpathologie **Eppel**
- 10.20 **Diskussion**

Sitzung B: Kinderneuroorthopädie

Alpsee

Vorsitz: Poschmann, Baumgart

- 09.00 Fußfehlstellungen bei neuroorthopädischen Grunderkrankungen – woran muss ich noch denken? **Baumgart**
- 09.20 Orthetische Versorgung neuroorthopädischer Fußfehlstellungen bei Kindern und Jugendlichen – Machbares und Grenzen **Helmers**
- 09.40 Minimalinvasive, frühfunktionelle Operationsmethoden neuroorthopädischer Fußfehlstellungen bei Kindern und Jugendlichen – Technik und Stellenwert **Poschmann**
- 10.00 Knöchelkorrekturen komplexer neuroorthopädischer Fußfehlstellungen bei Kindern und Jugendlichen – Prinzipien und Pit-Falls **Braatz**
- 10.20 **Diskussion**

Sitzung C: Berufspolitik und Abrechnung

Ammersee I

Vorsitz: Schemmann/ Wilde

- 09.00 EBM Änderungen 2019/2020 **Wilde**
- 09.20 DRG Änderungen 2020 & Pflegestärkungsgesetz **Schemmann**
- 10.00 Fallstrick ambulantes Operieren im Krankenhaus **Schemmann**

Session D (International): Trauma Update

Ammersee II

Chair: Klos, Baumbach, Gottschalk

- 09.00 Management of osteochondral lesions **Gottschalk**
- 09.15 Fractures of the lateral process of the talus – prognostic factors **Hörterer**
- 09.30 Dorsolateral approach for complex ankle fractures **Polzer**
- 09.45 Lisfranc injuries – latest results from the AO research lab **Penev**
- 10.00 Evidence in the management of the bone marrow edema – The Munich University (LMU) Concept **Baumbach**
- 10.15 **Diskussion**

10.30 – 11.00 **Kaffeepause / Industrieausstellung**

11.00 – 12.00 **Ernennung Ehrenmitglied** Auditorium/Plenarsaal
Vorsitz/Laudatio: Dr. Thorsten Randt

Keynote lecture

Dr. Kai Olms:

„Entwicklung der Fußchirurgie in Deutschland?“

Hallux Valgus und Kleinzechenchirurgie

12.00 **Berichte der Vorjahresstipendiaten**
Preisübergabe Stipendien

12.30 – 14.00 **Mittagspause / Industrieausstellung / Industrieworkshops**

Ammersee II

Management of ODC lesions with scaffolds Gottschalk, Walther

14.00 – 15.30 **Vorträge in 2 Parallelsitzungen**

Sitzung A:

Auditorium/Plenarsaal

Kleine Zehen – große Probleme?

Vorsitz: Hase, Beil

14.00 Optionen und Gefahren bei Revisionseingriffen Jurda

14.20 Ruptur plantare Platte-Versorgungsoptionen Jordan

14.40 Postoperative Fixationsalternativen nach Korrektur von
Hammer-Krallen und Malettzehen

14.50 Interessante Fälle aus der Schlichtungsstelle Olms, Neuhof

Session B (International):

Ammersee II

Hindfoot deformities in adult and children

Chair: Dussa, Braatz, Walcher, Simon

14.00 Management of posterior tibial tendon insufficiency
in North America Camasta

14.15 Alignment surgery in early arthritis Walcher

14.30 Management of flat foot deformities in children Dussa

14.45 Management of complex neurogenic foot deformities Braatz

15.00 Technical considerations and tips in Arthroereisis Simon

15.20 **Discussion**

15.30 **Verabschiedung**

Auditorium/Plenarsaal

Stinus, Hase, Beil

16.00 – 17.30 **Session (International):**

Ammersee II

Panel Discussion

Chair: Saxena, Walther

Goals: Understand final take-home points

Industrieworkshops

Freitag, 6. Dezember 2019 | 12.30 – 14.00

Arthrex GmbH

Kochelsee

Vortrag 1: Minimalinvasive Fußchirurgie: Vorstellung der Technik mit praktischem Workshop am Sawbone. | **Referent: Dr. med. Pawel Chomej, Leipzig**

Vortrag 2: NanoScope™: Die Zukunft der Arthroskopie beginnt heute.

Interaktiver Workshop. | **Referenten: Christian Renner, Daniel Appelt, München**

Axomed GmbH

Ammersee II

Vortrag: Komplikationsmanagement – Lösungsstrategien nach Fehlschlägen offener und minimalinvasiver Eingriffe.

Referent: Prof. Dr. med. habil. Markus Walther, Harlaching/München

Geistlich Biomaterials Vertriebsgesellschaft mbH

Spitzingsee

Vortrag1: Osteochondrale Läsionen: Mein bewährtes Behandlungskonzept AMIC® mit Chondro-Gide® und Orthos® Collagen | **Referent: Dr. John Göddertz**

Vortrag2: Mittelfristige klinische und radiologische Resultate nach AMIC® bei osteochondralen Läsionen. Ein Therapiekonzept aus Schweizer Sicht.

Referent: Dr. Stephan Wirth

Medartis GmbH

Pilsensee

Vortrag: Revisionschirurgie am Fuß – my way!

Referenten: Dr. Ulf Bertram, Bad Rappenau | Univ. Doz. Dr. Ernst Orthner, Wels

WRIGHT Medical Deutschland GmbH

Schliersee

Vortrag: CARTIVA® - Why, Who, How? | **Referent: Mr. Chris Blundell MD FRSC**

Samstag, 7. Dezember 2019 | 12.30 – 14.00

ARTIQO GmbH

Chiemsee

Vortrag: Indikationen und erste klinische Erfahrungen der neuen axial- und rotationsstabilisierten Hintermann H2® Prothese.

Referenten: Dr. med. Dan-Henrik Boack, Berlin | Dr. med. Markus Preis, Wiesbaden

Jurfin Medical Systemeintragen GmbH

Kochelsee

Vortrag: Konservativ oder operativ? Möglichkeiten und Grenzen der Einlagenversorgung. | **Referent: Dr. med. Alexander Sikorski, Aachen**

Orthovative GmbH

Bodensee I

Vortrag: Triplanare Hallux valgus Korrektur unter anderem mit intramedullärem Nagel.

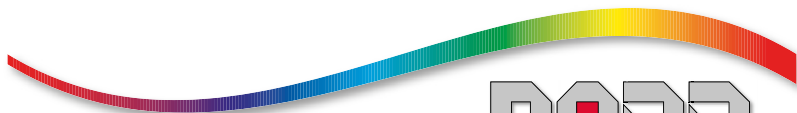
Referent: Dr. med. Guido Köhne, Penzberg

Die Internetagentur der GFFC seit 2001

Gerne realisieren wir auch die
Internetpräsentation für Ihre Praxis.

Sie finden uns auf dem 26. Symposium
für Fußchirurgie in München oder unter:

www.vicon.de



nora

DRUCK UND VERLAG GMBH

Professioneller Offsetdruck mit ökologischer Ausrichtung

Lieber Leser,

Sie halten die aktuelle Broschüre des Münchener Symposiums der Gesellschaft für Fuß- und Sprunggelenkchirurgie e.V. in Händen. Ein Produkt, das in unserem Hause mit Pflanzenölfarben auf Recyclingpapier aus 100% Altpapier gedruckt wurde.

In den vergangenen Jahren haben wir unsere Betriebsstätte mit dem Blick auf Ressourcenschonung konsequent umgestellt und entlasten somit nachhaltig die Umwelt.

Durch den Einsatz umweltfreundlich gefertigter Drucksachen, wie z. B. Briefbogen, Rechnungen, Rezeptblöcke oder Visitenkarten, können auch Sie einen aktiven Beitrag zum Umweltschutz leisten.

Rufen Sie uns an, wenn Sie noch Fragen zur ökologischen Druckproduktion haben.

Gerne erstellen wir Ihnen auch gemäß Ihren Anforderungen ein individuelles Angebot.



ClimatePartner[®]
wir drucken klimaneutral

NORA Druck und Verlag GmbH

Gewerbegebiet 21 | 82399 Raisting

Tel. 08807-1475 | Fax 08807-8965

info@nora-druck.de | www.nora-druck.de

Referenten/Speakers:

Dr. med. Sebastian Altenberger

Schön Klinik Harthausen SE & Co. KG
Dr.-Wilhelm-Knarr-Weg 1–3
83043 Bad Aibling

Dr. med. Sebastian F. Baumbach

Klinikum der Univ. München–AUW
Nußbaumstraße 20
80336 München

Dr. med. Katja Baumgart

Helios Klinikum Emil von Behring GmbH
Walterhöferstraße 1
14165 Berlin

Prof. Dr. med. Frank Timo Beil, MBA

Universitätsklinikum Hamburg-
Eppendorf
Martinistraße 52, Gebäude Ost 10
20146 Hamburg

Miriam Birth

Uni-Klinikum Göttingen
Robert-Koch-Straße 41
37075 Göttingen

Prof. Dr. med. Frank Braatz

Universitätsmedizin Göttingen
Robert-Koch-Straße 40
37075 Göttingen

Craig A. Camasta, DPM

Atlanta – Perimeter
5445 Meridian Mark Rd #390
30342 Atlanta GA
USA

Dr. med. Pawel Chomej

St. Elisabeth-Krankenhaus Leipzig
Biedermannstraße 84
04277 Leipzig

Dr. med. Florian Dreyer

Artemed Chirurgisches Klinikum
München Süd
Am Isarkanal 30
81379 München

Chakravarthy U Dussa

Behandlungszentrum Aschau GmbH
Bernauer Straße 18
83229 Aschau

Dr. med. Gerald Engels

MVZ St. Marien
Bayenthalgürtel 45
50968 Köln

Dr. med. Manfred Eppel

Ordination
Schweigsmühlweg 9
5020 Salzburg
Österreich

Dr. med. Hedio von Essen

Orthopädisch-unfallchirurgische Praxis
Kasernenstraße 48
53111 Bonn

Dr. Dr. med. Andreas Först

Chirurgisch-Orthopädische Praxis
96114 Hirschaid

Maggie Fournier, DPM, FACFAS

Gundersen Health System
1900 South avenue
54650 LaCrosse, WI
USA

Herr Bernd Franke OSM

Willi Mander GmbH
34281 Gudensberg

Dr. med. Menka Frieling

Regio Klinik Pinneberg
25421 Pinneberg

Dr. med. Johannes Gabel

BG Unfallklinik Murnau
Professor-Küntscher-Straße 8
82418 Murnau

Dr. med. Mellany Galla

Praxis für Fuß- und
Sprunggelenkchirurgie
Georgsplatz 19
30159 Hannover

Frau Bärbel Geisen

Hospital zum Heiligen Geist Geseke
59590 Geseke

Prof. Dr. med. Ludger Gerdesmeyer

Klinik für Orthopädie und Unfallchirurgie
Universität Kiel
Arnold-Heller-Straße 3
24105 Kiel

Dr. med. Oliver Gottschalk

Schön Klinik München Harlaching
Harlachinger Straße 51
81547 München

John F. Grady, DPM

Foot and Ankle Institute of Illinois
4650 Southwest Highway
60453 Oak Lawn, ILL
USA

Andreas Gräfenstein

HELIOS Klinikum Erfurt
Nordhäuser Straße 74
99089 Erfurt

PD Dr. med. Norbert Harrasser

Schön Klinik München Harlaching
Harlachinger Straße 51
81547 München

Dr. med. Charlotte Hase

Ortenau Klinikum Lahr-Ettenheim
Robert-Koch-Straße 15
77955 Ettenheim

Dr. med. Anja Cornelia Helmers

Evang. Waldkrankenhaus Spandau
Stadtrandstraße 555–561
13589 Berlin

Dr. med. Georg Hochheuser

chirurgisch-orthopädisches centrum
am diako
Frölichstraße 13
86150 Augsburg

Dr. med. Hubert Hörterer

Schön Klinik München Harlaching
Harlachinger Straße 51
81547 München

Dr. med. Martin Jordan

Hessingpark-Clinic GmbH
Hessingstraße 17
86199 Augsburg

Dr. med. Thomas Jurda

Lubinus Clinicum
Steenbeker Weg 25
24106 Kiel

Dr. med. Mathias Kaemmerer

Radiologie in München Harlaching
Grünwalder Straße 72
81547 München

PD Dr. med. habil. Kajetan Klos

Katholisches Klinikum Mainz
An der Goldgrube 11
55131 Mainz

Prof. Dr. med Matthias Knobe

Luzerner Kantonsspital
Spitalstrasse 1
6000 Luzern 16
Schweiz

Dr. med. Guido Köhne

Orthopädische Praxis Pullach
Kastanienallee 9
82049 Pullach

Dr. med. Matthias Kohr

Klinik Dr. Guth
Jürgensallee 46–48
22609 Hamburg

Dr. med. Armin Koller

Klinik Dr. Guth
Jürgensallee 46–48
22609 Hamburg

Dr. med. Stefanie Kriegelstein

ANregiomed
Escherichstraße 1
91522 Ansbach

Dr. med. Hermann Leidolf

Unfallchirurgische Praxis
Salurnerstraße 15/2. Stock
6020 Innsbruck
Österreich

Rechtsanwältin Andrea Mangold

armedis Rechtsanwälte München
Nymphenburger Straße 14
80335 München

Dr. med. Frank Mattes

Fußchirurgie am See
Hägerstraße 4
88662 Überlingen

Dr. med. Bernd Mayer

Zentrum für Orthopädie und
Sportmedizin
Nymphenburger Straße 108 a
80636 München

Prof. Dr. med. Alexander Mehlhorn

Schön Klinik München Harlaching
Harlachinger Straße 51
81547 München

Dr. med. Caroline Messmer

Schön Klinik München Harlaching
Harlachinger Straße 51
81547 München

Prof. Dr. med. habil. Thomas Mückley

HELIOS Klinikum Erfurt
Nordhäuser Straße 74
99089 Erfurt

Rechtsanwalt Till Neuhof

Norddeutsche Schlichtungsstelle
für Arzthaftpflichtfragen
Hans-Böckler-Allee 3
30173 Hannover

Dr. med. Kai H. Olms

Chirurgie Bad Schwartau
Am Kurpark 1
23611 Bad Schwartau

Univ. Doz. Dr. med. Ernst Orthner

Fußzentrum Wels
Vogelweider Straße 3b
4600 Wels
Österreich

PD Dr. med. Hans Polzer

LMU München
Nußbaumstraße 20
80336 München

Dr. med. Michael Poschmann

Schön Klinik München Harlaching
Harlachinger Straße 51
81547 München

Dr. med. Markus Preis

Gemeinschaftspraxis Aukammklinik
Leibnizstraße 21
65191 Wiesbaden

Dr. med. Thorsten Randt, MBA

Chirurgie Bad Schwartau
Am Kurpark 1
23611 Bad Schwartau

Herr Ralf Rensinghoff

DGUV Landesverband Nordwest
30519 Hannover

PD Dr. med. H. Christian Rischke

Nuklearmed. Praxis am Schwabentor
Schwabentorplatz 6
9098 Freiburg

Dr. med. Anke Röser

Schön Klinik München Harlaching
Harlachinger Straße 51
81547 München

Dr. med. Johannes-Stephan v. Rüdiger

Repräsentanz Berlin der Klinik
Sanssouci
Kurfürstendamm 31
10719 Berlin

Amol Saxena, DPM

Department of Sports Medicine
795 El Camino Real
94301 Palo Alto
USA

Herr Tommy Schafran

Universität Paderborn/
Fakultät für Maschinenbau
33098 Paderborn

Dr. med. Frank Schemmann

Helios Klinikum Niederberg
Robert-Koch-Straße 2
42549 Velbert

Dr. med. Hedwig Schenk

Radiologie München Harlaching
Grünwalder Straße 72
81547 München

Mareike Schick

Privatpraxis für Physiotherapie
Am Torhaus 3
79379 Müllheim

Dr. med. Nina Schmidt-Horlohe

Orthopädie Aukammklinik
Leibnizstraße 21
65191 Wiesbaden

Dr. med. Thomas Schneider

Gelenkklinik
Alte Bundesstraße 29
79194 Gundelfingen

Frau Nicola Schön

Universität Paderborn/
Fakultät für Maschinenbau
33098 Paderborn

Dr. med. Dirk-Theodor Schraeder

Hospital zum Heiligen Geist Geseke
Bachstraße 76
59590 Geseke

Dr. med. Qing Shou

MVZ Campus Gifhorn (Orthopädie)
Knickwall 4
38518 Gifhorn

Dr. med. Alexander Sikorski

Marienhospital Aachen
Zeise 4
52066 Aachen

Dr. med. Angela Simon
Dietrich-Bonhoeffer-Klinikum Malchin
Basedower Straße 33
17139 Malchin

Dr. med. Paul Simons
Katholisches Klinikum Mainz
An der Goldgrube 11
55131 Mainz

Dr. med. Christopher Spring
Universitätsmedizin Göttingen
Robert-Koch-Straße 40
37075 Göttingen

Dr. med. Hartmut Stinus
Orthopaedicum Northeim
Sturmbäume 3
37154 Northeim

Jürgen Stumpf
Fuß und Schuh Breidbach
Orthopädie GmbH & Co.KG
Bahnhofstraße 21
36037 Fulda

Dr. med. Ulrike Szeimies
Radiologie München Harlaching
Grünwalder Straße 72
81547 München

PD Dr. med. Hazibullah Waizy
Orthoprofis-Rückenprofis
Luisenstraße 10–11
30159 Hannover

Dr. med. Matthias Walcher
OCW Orthopädie Chirurgie Würzburg
Oeggstraße 3
97070 Würzburg

Prof. Dr. med. Markus Walther
Schön Klinik München Harlaching
Harlachinger Straße 51
81547 München

Dr. med. Christoph Wilde
Arkadenklinik Filderstadt GmbH
Nürtinger Straße 11
70794 Filderstadt

Als leicht verständliche Information für Ihre Patienten, bieten wir eine Broschüre zum Thema Fußchirurgie mit Ihrem persönlichen Praxis-Eindruck an!



So finden Sie uns...

Gesellschaft für Fuß- und Sprunggelenkchirurgie e.V.
Society for Foot and Ankle Surgery

FUSSCHIRURGIE
Informationen
für unsere Patienten

Herausgeber:
Gesellschaft für Fuß- und Sprunggelenkchirurgie e.V.
Society for Foot and Ankle Surgery
Gewerbegebiet 18 | 82399 Raisting
Tel. 08807-949244 | Fax 08807-949245 | info@gffc.de | www.gffc.de
Text/Blätter: ©GFFC - Druck-NORA Druck, Raisting
Kopie und Abdruck, auch auszugsweise, nur mit Genehmigung der GFFC.
Inhaltsverzeichnis gedruckt nach DIN-A4-Kapitel mit Farben auf Pflanzendruck.

Information und Unterlagen bitte anfordern bei:

Gesellschaft für Fuß- und Sprunggelenkchirurgie e.V.

Gewerbegebiet 18 | D-82399 Raisting

Tel. 0 88 07-94 92 44 | Fax 0 88 07-94 92 45 | jutta.maushard@gffc.de | www.gffc.de

Begleitende Industrieausstellung:

Standkosten:

2med GmbH, Hamburg	1080,-
Alphamed Medizintechnik Fischer GmbH, Laßnitzhöhe (AT)	1080,-
Argomedical GmbH, Braunschweig	1620,-
Arthrex GmbH, München-Freiham	3600,-
ARTIQO GmbH, Lüdinghausen	1800,-
axomed GmbH, Freiburg	3600,-
Bauerfeind AG, Zeulenroda-Triebes	1080,-
BlueRock Medical GmbH, Feldafing	1620,-
BONESUPPORT GmbH, Frankfurt	1620,-
ConMed Deutschland GmbH, Groß-Gerau	1800,-
DARCO (Europe) GmbH, Raisting	6000,-
DELOS Medical GmbH, Neuhausen ob Eck	2700,-
Electro Medical Systems GmbH, München	1620,-
FH ORTHOPEDICS, Heimsbrunn	1620,-
Geistlich Biomaterials Vertriebsgesellschaft mbH, Baden Baden	900,-
Innomed-Europe GmbH, Villingen-Schwenningen	1620,-
Julius Zorn GmbH, Aichach	2400,-
Jurtin Medical Systemeanlagen GmbH, Ried im Innkreis (AT)	1620,-
Königsee Implantate GmbH, Allendorf / OT Aschau	1620,-
Landesinnung Bayern für Orthopädie-Schuhtechnik, München	0,-
Medartis GmbH, Umkirch	3600,-
medi GmbH & Co. KG, Bayreuth	2160,-
mediq Innovation Experts GmbH, Frankfurt	2700,-
Merete GmbH, Berlin	3000,-
Mondeal Medical Systems GmbH, Mühlheim	1620,-
my medibook GmbH, Berg	540,-
newbox medical GmbH, Münster	1620,-
Newclip GmbH, Augsburg	3600,-
NOUVAG GmbH, Konstanz	1620,-
Novel GmbH, München	1800,-
OPED GmbH, Valley	1800,-
Ormed GmbH, Freiburg	1080,-
OrthoCast GmbH, Schondorf	2160,-
ORTHOSCOOT GmbH, Neusäß/ Vogelsang	900,-
Orthotech GmbH, Gauting-Stockdorf	1800,-
Orthovative GmbH, Gmund am Tegernsee	1620,-
Otto Bock HealthCare Deutschland GmbH, Duderstadt	1800,-
Pedilay Care GmbH, München	1620,-
Reichert GmbH, Bensheim	1200,-
Smith & Nephew GmbH, Hamburg	1620,-
STORZ MEDICAL AG, Tägerwilen	1620,-
Stryker GmbH & Co. KG, Duisburg	3600,-
Syntellix AG, Hannover	2400,-
Vicon Internetagentur, Lübeck	0,-
Wright Medical Deutschland GmbH, Landsberg am Lech	3600,-
ZFD Landesverband Bayern, München	0,-
Ziehm Imaging GmbH, Nürnberg	2400,-
Zimmer Biomet Deutschland GmbH, Freiburg	3600,-

SEMINAR- UND KONGRESSTERMINE 2020

- 31. Jan./01. Feb. 2020 | 5. Rostocker Seminar für praktische Fußchirurgie
Aufbaukurs (2. Zertifizierungsgrad) – Präparationskurs**
Wissenschaftliche Leitung: Dr. Anke Röser, Dr. Kaspar Gundlach
- 14./15. Februar 2020 | 4. Göttinger Seminar für praktische Fußchirurgie
Masterkurs (3. Zertifizierungsgrad) – Präparationskurs**
Wissenschaftliche Leitung: Dr. Hartmut Stinus, Prof. Dr. Timo Beil
- 06./07. März 2020 | 4. Erlanger Seminar für praktische Fußchirurgie
Masterkurs (3. Zertifizierungsgrad) – Präparationskurs**
Wissenschaftliche Leitung: Dr. Guido Köhne, Dr. Stefanie Kriegelstein
- 19.–21. März 2020 | 7. MIS-Expertenkurs – Innsbruck**
Wissenschaftliche Leitung: Dr. Hermann Leidolf, Dr. Frank Mattes
- 27./28. März 2020 | 12. Aachener Expertenkurs „Neuropathischer Fuß“**
Wissenschaftliche Leitung: Dr. Ralph Springfeld, Dr. Armin Koller
- 24./25. April 2020 | 17. Grazer Seminar für praktische Fußchirurgie
Aufbaukurs (2. Zertifizierungsgrad) – Präparationskurs**
Wissenschaftl. Ltg.: Dr. Alexander Schwertner, Univ. Doz. Dr. Ernst Orthner
- 08./09. Mai 2020 | 7. Wiener Seminar für praktische Fußchirurgie
Osteotomien am Knochenmodell – Basiskurs (1. Zertifizierungsgrad)**
Wissenschaftl. Ltg.: Dr. Ákos Kynsburg, Univ. Doz. Dr. Ernst Orthner
- 15./16. Mai 2020 | 14. Expertenkurs Technische/konservative
Therapie und Sport Expertenzertifizierung**
Wissenschaftliche Leitung: Dr. Dirk T. Schraeder, Dr. Dr. Andreas Först
- 19./20. Juni 2020 | 16. Göttinger Seminar für praktische Fußchirurgie
Osteotomien am Knochenmodell – Basiskurs (1. Zertifizierungsgrad)**
Wissenschaftliche Leitung: Dr. Thorsten Randt, Miriam Birth
- Anmeldung Herbstkurse ab 09. März 2020**
- 11./12. September 2020 | 27. Lübecker Seminar für praktische Fußchirurgie
Masterkurs (3. Zertifizierungsgrad) – Präparationskurs**
Wissenschaftliche Leitung: Dr. Thorsten Randt, Dr. Kai Olms
- 25./26. September 2020 | 14. Lübecker Arthroskopiekurs – Expertenkurs
Arthroskopie am OSG / USG / Rückfuß – Präparationskurs**
Wissenschaftliche Leitung: Dr. Mellany Galla, Dr. Angela Simon
- 09./10. Oktober 2020 | 11. Erlanger Seminar für praktische Fußchirurgie
Aufbaukurs (2. Zertifizierungsgrad) – Präparationskurs**
Wissenschaftliche Leitung: Dr. Manfred Lang, Dr. Ralph Springfeld
- 30./31. Okt. 2020 | 12. Berliner Expertenkurs „Kindliche Fußdeformitäten“**
Wissenschaftliche Leitung: Dr. Angela Simon, Dr. Hubert Klausner
- 13./14. November 2020 | 16. Rheingauer Seminar für praktische Fußchirurgie
Osteotomien am Knochenmodell – Basiskurs (1. Zertifizierungsgrad)**
Wissenschaftliche Leitung: Frau Katalin Wehe, Dr. Paul Simons
- 04./05. Dezember 2020 | 28. Int. Symposium für Fußchirurgie, München**
Neuwahlen, Vergabe der Stipendien, Ernennung der
Ehrenmitglieder, Mitgliederversammlung, Diverse Topics
Wissenschaftliche Leitung: Dr. Stefanie Kriegelstein, Dr. Micha Hoyer

Weitere Informationen über www.gffc.de



DARCO – Ihr starker Partner im Bereich »Postoperatives Management«

Mit der Vielzahl an Produkten treffen Sie immer die richtige Wahl, um das OP-Ergebnis abzusichern.



DARCO

www.darco.de